



Visma Enterprise

# Sikker Pålogging

En helhetlig løsning for integrerte og effektive arbeidsprosesser

# Sikker pålogging

## Lisensiert modul

For å sørge for at alle ansatte og ledere har Enterprise Web tilgjengelig også hjemme, tilbyr nå Visma Enterprise støtte for sikker og enkel pålogging via ID-porten eller BankID. ID-porten brukes i hovedsak av offentlige virksomheter og BankID av private bedrifter.

Løsningen bygger på Visma Connect som er Visma's felles påloggingsystem og utvides etterhvert til å dekke flere og flere av Visma produktene.

Løsningen er svært enkel å bruke. Du starter Visma Enterprise på vanlig måte, og dagens pålogging med brukernavn og passord erstattes med pålogging via ID-porten eller BankID.

Når du aktiverer "Sikker pålogging" vil det gjelde for alle brukere som har tilgang til Visma Enterprise fra f eks hjemmekontor. Ledere får enkelt tilgang til administrasjon av egne ansatte og godkjenningsoppgaver. Ansatte får tilgang til dokumentarkiv med lønnslipp, avlevering av timer, reiser og ferie/fravær avhengig av valgt portefølje.

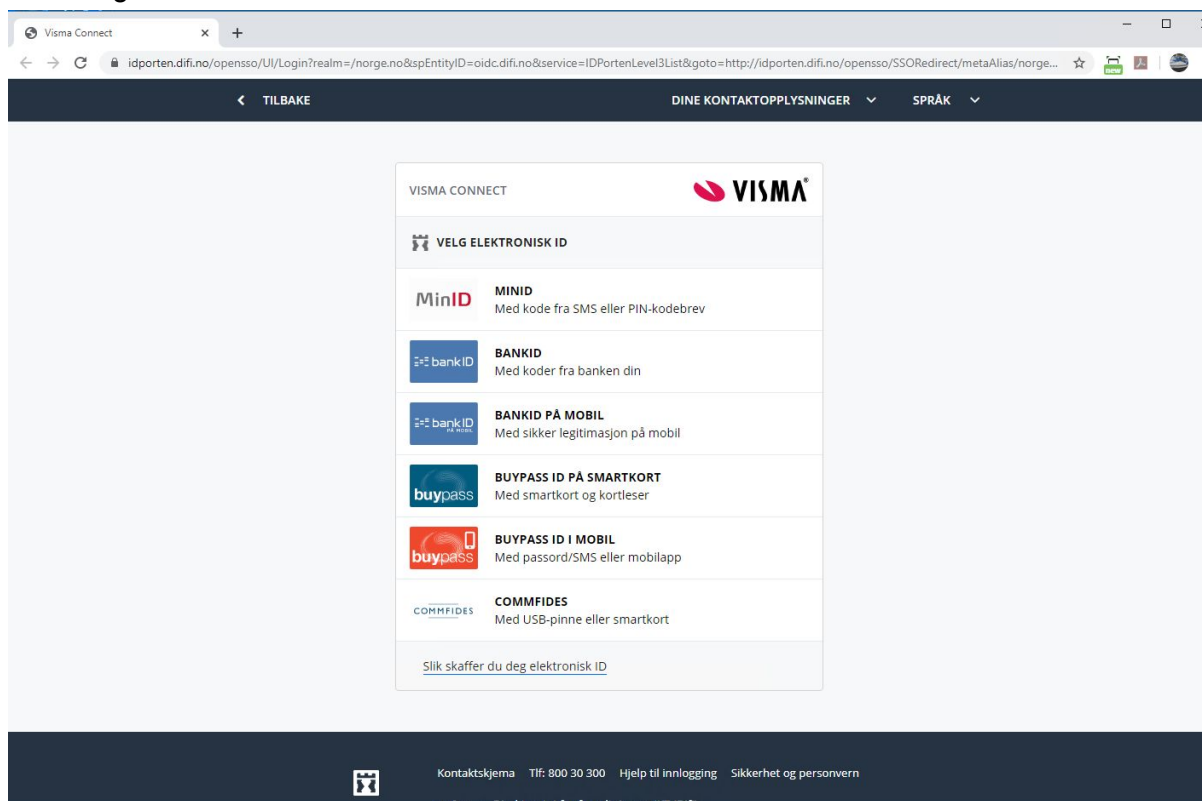


*Det er ikke mulig å nå windows eller mobilapper via Sikker Pålogging pr i dag.*

---

# Visma Connect med IDporten

Er du ansatt i en offentlig virksomhet og dere har valgt sikker pålogging vil dette bildet vil møte deg:



Alt etter hvilket valg du gjør blir du bedt om de opplysningene som valget har. I dette dokumentet er det dokumentert via BankID på mobil, men det er likt for alle påloggingene hvordan systemet oppfører seg.

## Visma Connect med BankID

Er du ansatt i en privat bedrift og dere har valgt sikker pålogging vil dette bildet møte deg:



Når man har logget på ID-porten/BankID så er det Visma Connect som sørger for koblingen mellom fødselsnummer og e-post registrert i Enterprise Brukeradmin. Dersom man har en Visma Connect bruker fra før (for eksempel Expense bruker), og at denne har e-post tilsvarende den som er registrert i Brukeradmin kommer man rett inn.

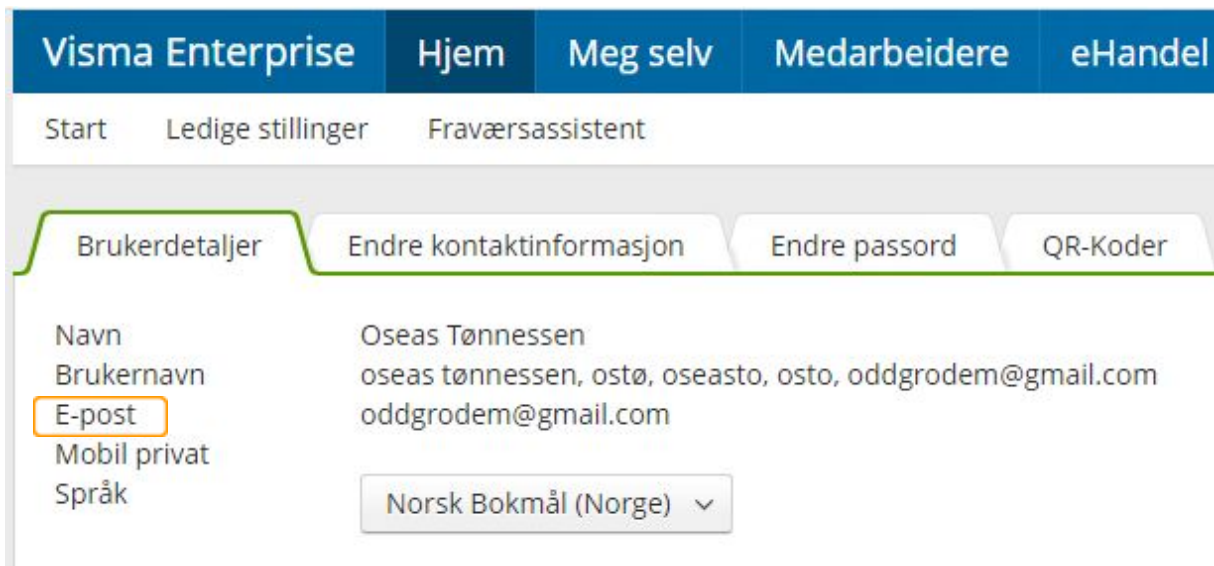
Hvis det ikke er lik e-postadresse registrert i Brukeradmin og Visma Connect så vil man første gang få spørsmål om å angi e-postadresse



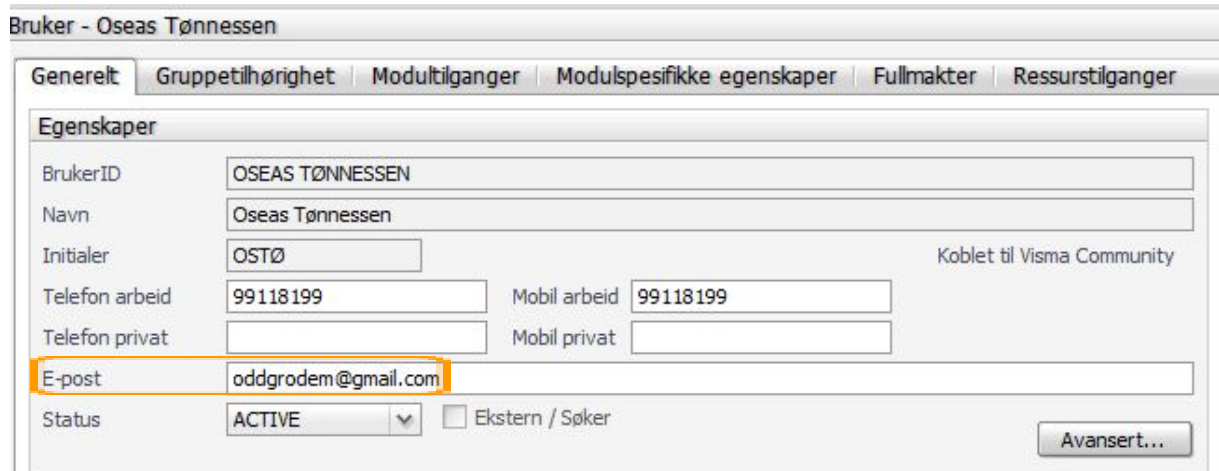
Du må oppgi den e-postadresse som du finner på Enterprise startside ved å klikke på Brukerinnstillinger som er symbolet til venstre for Logg av.



Under fanen Brukerdetaljer finner du e-postadressen du skal bruke.

Screenshot of the "Brukerdetaljer" (User Details) page in Visma Enterprise. The page has a blue header with navigation tabs: "Visma Enterprise", "Hjem", "Meg selv", "Medarbeidere", and "eHandel". Below the header are links for "Start", "Ledige stillinger", and "Fraværsassistent". The "Brukerdetaljer" tab is active, showing fields for "Navn" (Oseas Tønnessen), "Brukernavn" (oseas tønnessen, ostø, oseasto, osto, oddgrodem@gmail.com), "E-post" (oddgrodem@gmail.com), "Mobil privat", and "Språk" (Norsk Bokmål (Norge)). The "E-post" field is highlighted with an orange box.

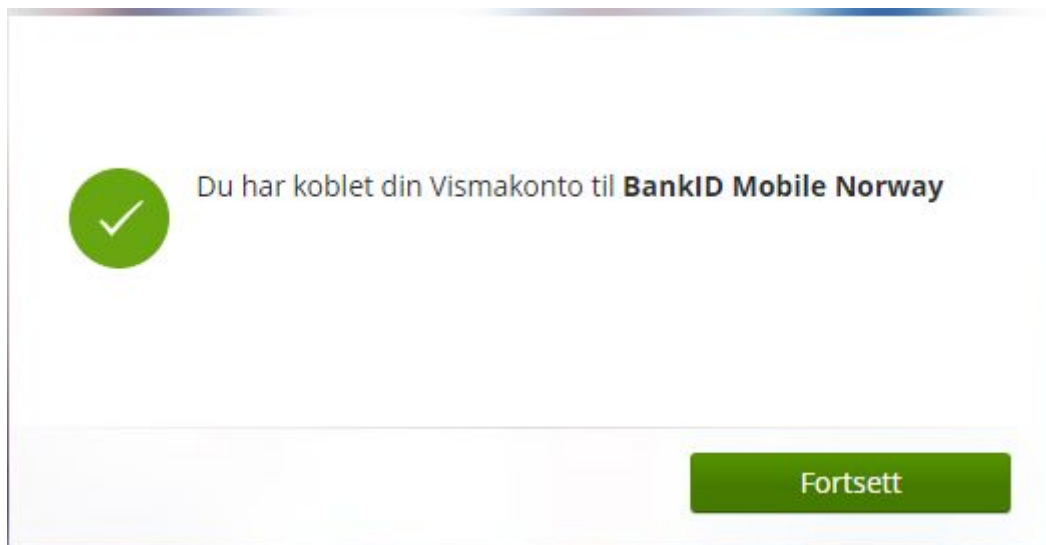
I Enterprise Brukeradministrasjon er det denne e-postadressen:

Screenshot of the "Bruker - Oseas Tønnessen" page in Visma Enterprise's user administration interface. The page has tabs for "Generelt", "Gruppetilhørighet", "Modultilganger", "Modulspesifikke egenskaper", "Fullmakter", and "Ressurstilganger". The "Egenskaper" (Properties) section is expanded, showing fields for "BrukerID" (OSEAS TØNNESSEN), "Navn" (Oseas Tønnessen), "Initialer" (OSTØ), "Telefon arbeid" (99118199), "Mobil arbeid" (99118199), "Telefon privat", "Mobil privat", "E-post" (oddgrodem@gmail.com), and "Status" (ACTIVE). The "E-post" field is highlighted with an orange box. There is also a checkbox for "Ekstern / Søker" and an "Avansert..." button.

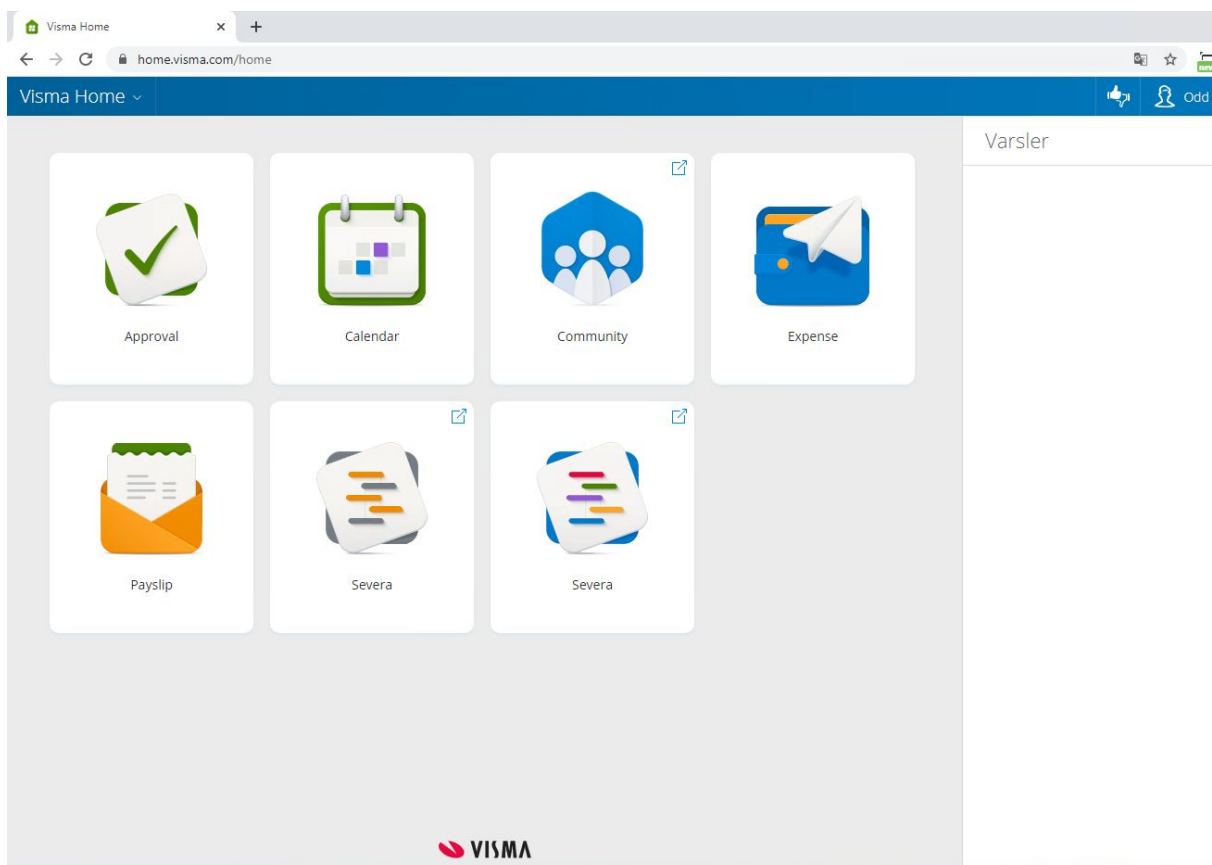
I HRM er det den som er kalt e-Post arbeid.



Deretter kommer meldingen:

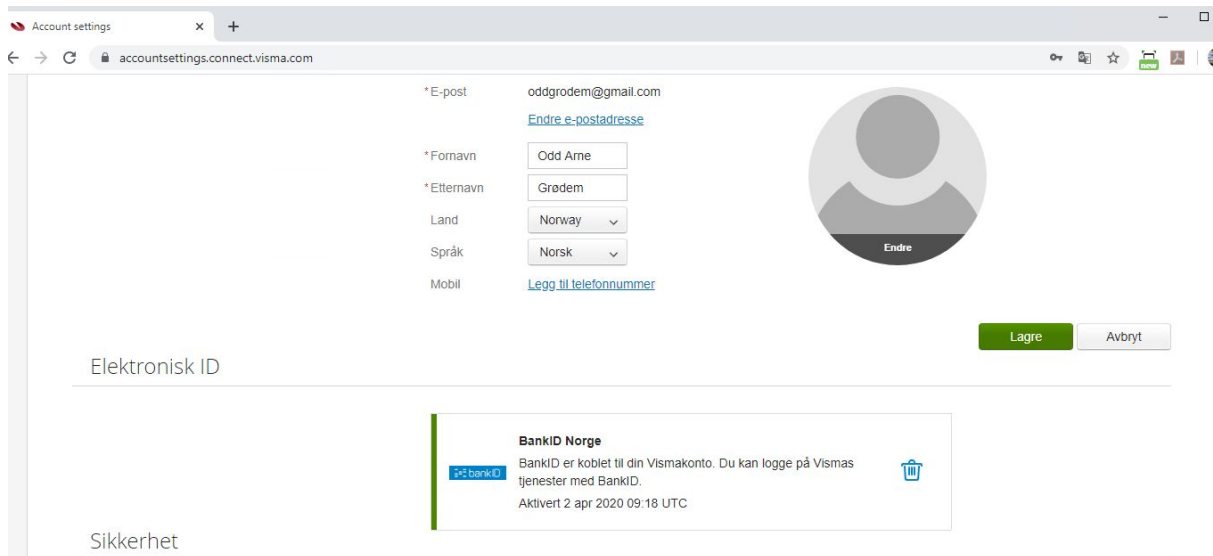


Første gang en bruker logger seg på kommer han til dette bildet om velkomende for eksempel har bruker i Expense.



Går du ut av dette bildet og logger på igjen kommer du til Enterprise startside. Har du ikke tilknyttet andre produkter kommer du til en blank side som du stenger ned og logger inn på nytt. Da kommer du til Enterprise startside.

Om dere får brukere som ikke kommer i mål med å sette opp koblingen, kan dere be de starte på ny med å fjerne kobling mot BankID og legge inn e-post adressen på ny. Dette gjøres i [Accountsettings.connect.visma.com](https://accountsettings.connect.visma.com).



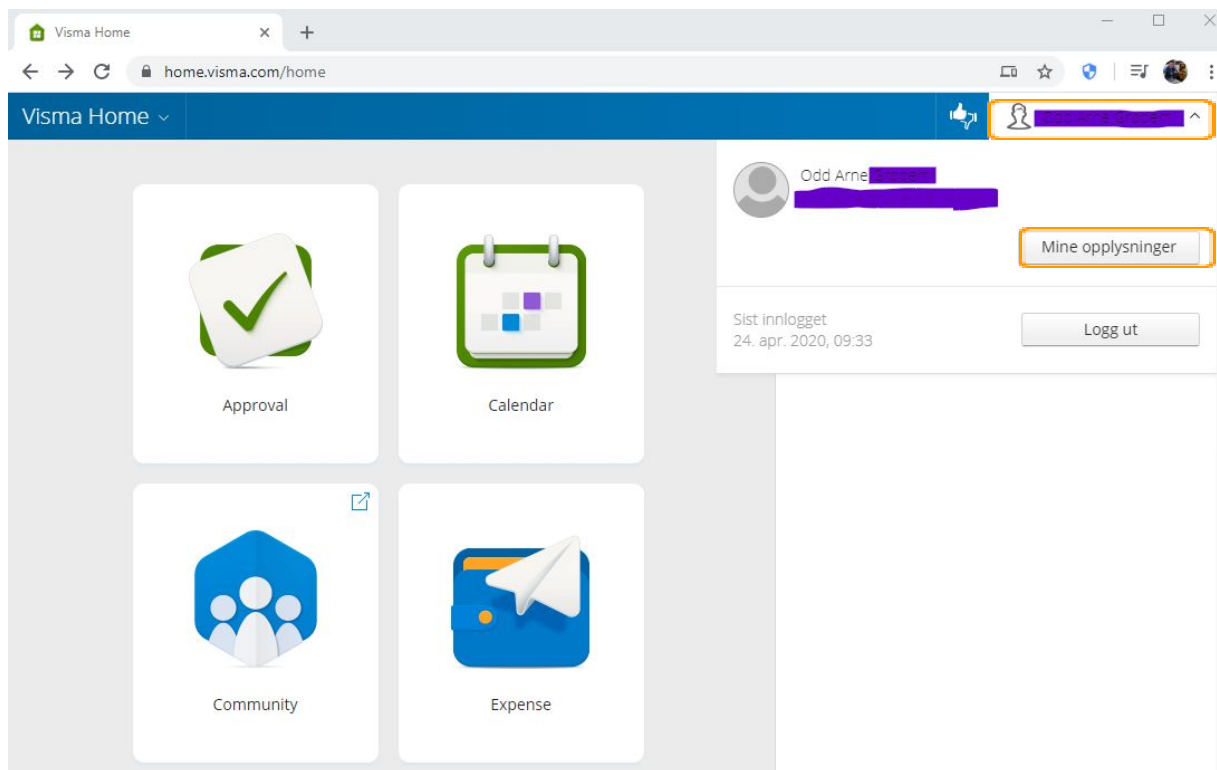
The screenshot shows a web browser window with the URL [accountsettings.connect.visma.com](https://accountsettings.connect.visma.com). The page is titled "Account settings" and contains the following elements:

- E-post:** oddgrodem@gmail.com, with a link "Endre e-postadresse".
- Fornavn:** Odd Arne
- Efternavn:** Grødem
- Land:** Norway (dropdown menu)
- Språk:** Norsk (dropdown menu)
- Mobil:** Legg til telefonnummer
- Profile picture:** A circular placeholder with the text "Endre" below it.
- Buttons:** "Lagre" (green) and "Avbryt" (grey).
- Elektronisk ID:** A section header.
- BankID Norge:** A notification box stating "BankID er koblet til din Vismakonto. Du kan logge på Vismas tjenester med BankID. Aktivert 2 apr 2020 09:18 UTC" with a trash icon.
- Sikkerhet:** A section header.

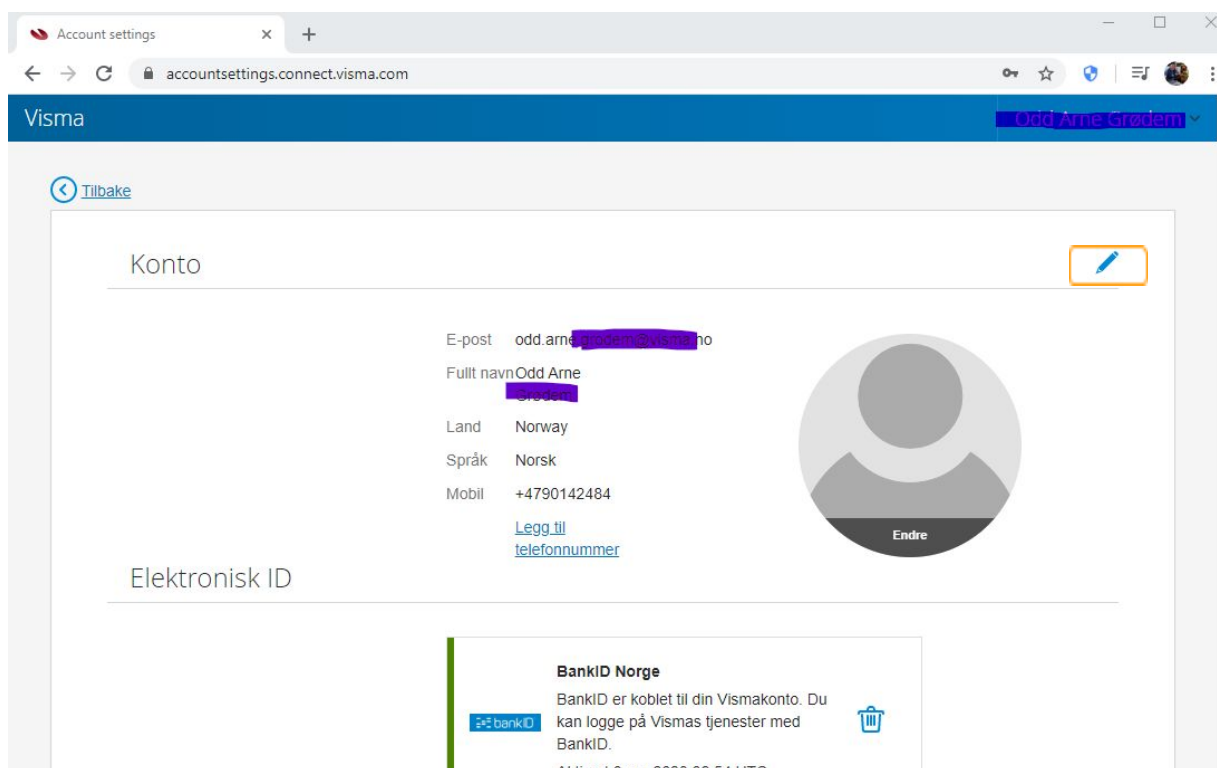
## Endre e-postadresse

Har du behov for å endre epostadressen i Visma Connect må du være innlogget og stå i <https://home.visma.com/home>

Klikk på brukernavnet ditt og velg **Mine opplysninger**



Trykk på blyanten for å redigere





## Velg **Endre e-postadresse**

Account settings x +

accountsettings.connect.visma.com

Visma Odd Arne Grødem

Tilbake

Konto

\*E-post odd.arne.grødem@visma.no  
[Endre e-postadresse](#)

\*Fornavn Odd Arr

\*Etternavn Grødem

Land N... v

Språk N... v

Mobil +4790142484 [Legg til telefonnummer](#)

Elektronisk ID

Lagre Avbryt

Her legger du inn Ny e-postadresse og velger **Send valideringspost**

Endre e-postadresse

Passord .....

Ny e-postadresse odd.arne.grødem@visma.com

[Send validerings e-post](#) Avbryt

Gå inn på eposten du har mottatt og kvitter denne.

Produsent

Visma Software Labs AS  
Karenslyst Allé 56  
0277 OSLO

Distributør

Visma Enterprise AS  
Karenslyst Allé 56  
0277 OSLO  
Tlf. 464 04 000  
Internett: [www.visma.no](http://www.visma.no)  
E-post: [prosjektkontoret@visma.no](mailto:prosjektkontoret@visma.no)

Support

Internett: <https://community.visma.no/support>

© 2020 Visma Software Labs AS. Alle rettigheter.

Med forbehold om endringer/feil.

Visma-logoen er registrert varemerke av Visma AS.

Alle andre varemerker er registrerte varemerker av respektive firmaer.